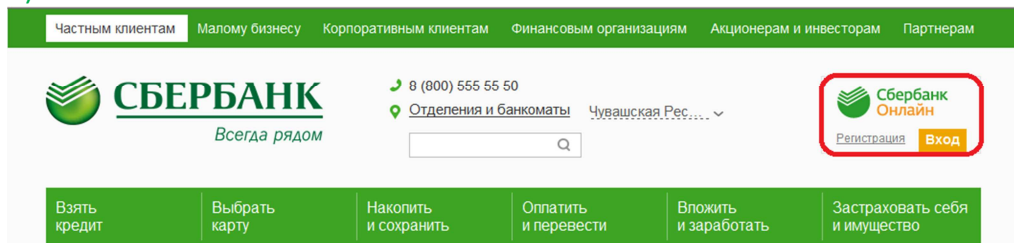


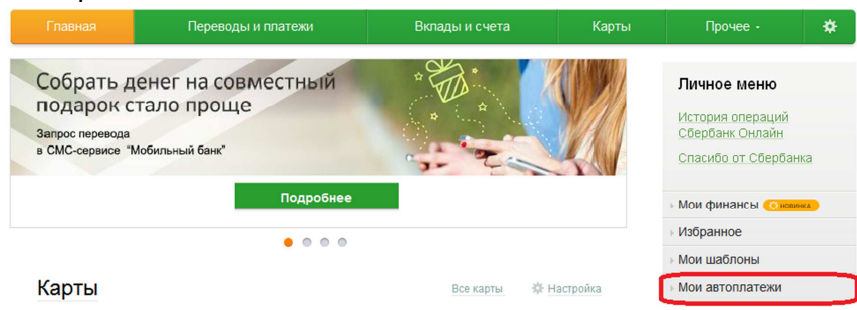
Инструкция по подключению Автоплатежа по поставщику ООО «Газпром межрегионгаз Чебоксары».

1) Зайдите на сайт www.sberbank.ru с любого компьютера или мобильного устройства и нажмите **Вход** в верхнем правом углу сайта или перейдите [по ссылке](#). Введите логин и пароль и совершите вход в личный кабинет Сбербанк Онлайн.

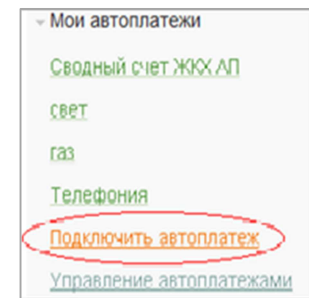
2)



2) В правом меню Сбербанк Онлайн на главной странице выберите **Мои автоплатежи**



3) В открывшемся меню перейдите по ссылке **Подключить автоплатеж**.



4) Заполните настройки Автоплатежа:

- ✓ **выберите Тип:** По выставленному счету
- ✓ **оплачивать:** Раз в месяц
- ✓ **ожидаемая дата оплаты:** для корректной работы установите любое число в промежутке **с 21 по 25 число** для того, чтобы была возможность у Банка проверить наличие задолженности по базе поставщика несколько раз до наступления окончания срока оплаты по квитанции.
- ✓ **сумма:** укажите максимальную месячную сумму, которую Вы когда-либо оплачивали по данному поставщику в течение года
- ✓ **название:** любое понятное для Вас название, например, **ГАЗ**.

Нажмите **Подключить**.

Банк получателя

Наименование: ОТДЕЛЕНИЕ №8613 СБЕРБАНКА РОССИИ

БИК: 049706609

Корсчет: 30101810300000000609

Платательщик

Счет списания.* **** 0165 [Visa Classic] руб.

Детали платежа

Лицевой счет.* 61256562

Настройки автоплатежа

Тип.* Регулярный на фиксированную сумму

Оплачивать.* Раз в месяц

Дата ближайшего платежа.* 15.08.2015

Сумма.* 10 руб.

Название.* Газ

Комиссия: При осуществлении платежей взимается комиссия согласно тарифам банка

[Отменить](#) **Подключить**

5) Для подтверждения Автоплатежа нажмите **Подтвердить по SMS**.

Банк получателя

Наименование: ОТДЕЛЕНИЕ №8613 СБЕРБАНКА РОССИИ

БИК: 049706609

Корсчет: 30101810300000000609

Платательщик

Счет списания: **** 0165 [Visa Classic] руб.

Детали платежа

Лицевой счет: 61256562

Настройки автоплатежа

Тип: Регулярный на фиксированную сумму

Оплачивать: Раз в месяц

Дата ближайшего платежа: 15.08.2015

Сумма: 10.00 руб.

Название: Газ

Комиссия: При осуществлении платежей взимается комиссия согласно тарифам банка

Статус: Черновик

[← Редактировать](#)

[Отменить](#) **Подтвердить по SMS**

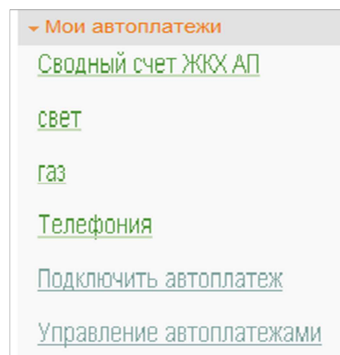
[Другой способ подтверждения](#)

6) Введите одноразовый SMS-пароль, который пришел на номер телефона, подключенного к сервису Мобильный банк. Автоплатеж будет принят банком к исполнению.

Каким образом следить за исполнением Автоплатежа или распечатать чек с отметкой об исполнении?

1) В правом меню Сбербанк Онлайн на главной странице выберите Мои автоплатежи.

В открывшемся меню перейдите по ссылке [Мои автоплатежи](#), выберите Автоплатеж по названию поставщика [ГАЗ](#).



2) Отобразится график платежей из последних 10 операций. Так же у вас есть возможность выбрать опцию [За период](#)¹.

График платежей			
Последние 10	За период		
ДАТА	СУММА	КОМИССИЯ	СТАТУС
21.07	34,10 руб.	0,00 руб.	Исполнен
21.06	51,65 руб.	0,00 руб.	Исполнен
21.05	45,80 руб.	0,00 руб.	Исполнен
21.04	45,80 руб.	0,00 руб.	Исполнен
21.03	57,50 руб.	0,00 руб.	Исполнен
23.02	33,92 руб.	0,00 руб.	Исполнен
22.01	51,65 руб.	0,00 руб.	Исполнен
22.12.2014	51,65 руб.	0,00 руб.	Исполнен
21.11.2014	5,28 руб.	0,00 руб.	Исполнен
24.10.2014	52,22 руб.	0,00 руб.	Исполнен

[Печать графика](#)

3) Выбрав интересующую Вас операцию.

Нажмите [Печать чека](#)

4) Распечатается чек.

¹ Информация в Сбербанк Онлайн хранится с момента первого Вашего входа и использования данной системы.