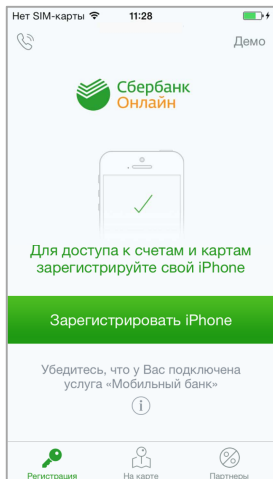


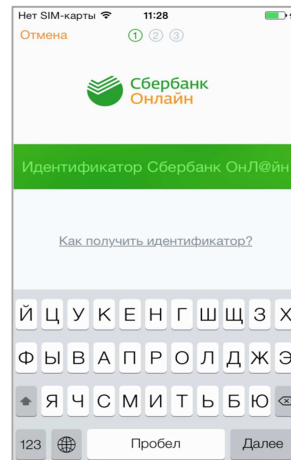
Инструкция оплаты услуг ООО «Газпром межрегионгаз Чебоксары» через мобильное приложение Сбербанк Онлайн.

Шаг 1. Необходимо [скачать бесплатно мобильное приложение](#) и пройти регистрацию согласно инструкции¹:

1) Нажмите на кнопку **Зарегистрировать iPhone**

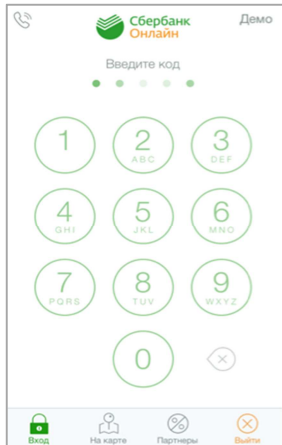


2) Введите идентификатор(логин) для интернет-банка Сбербанк Онлайн.

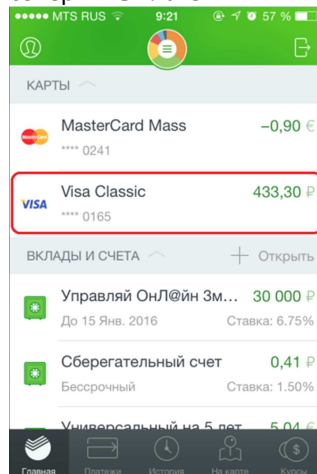


Шаг 2. Оплата услуг ООО «Газпром межрегионгаз Чебоксары».

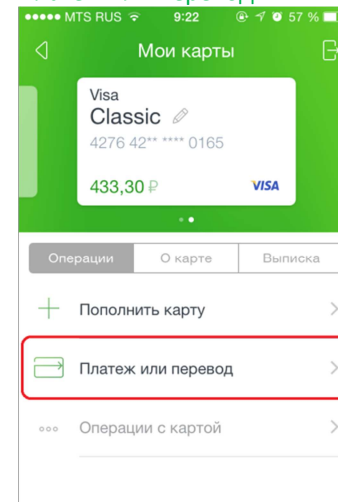
1) Для входа в мобильное приложение свой пятизначный введите код.



2) Выберите карту, с которой хотите совершить платеж.

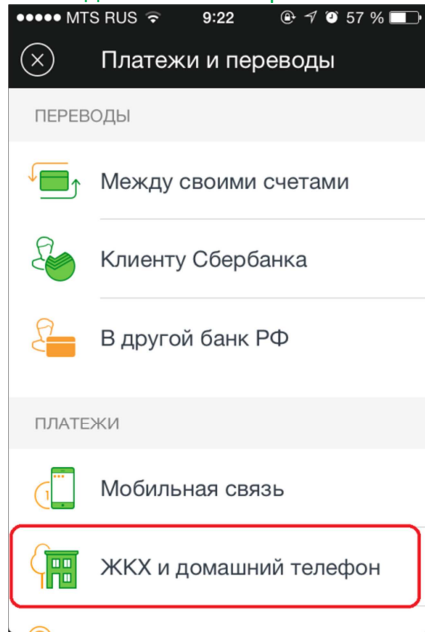


3) В разделе операции выберите **Платеж или перевод.**

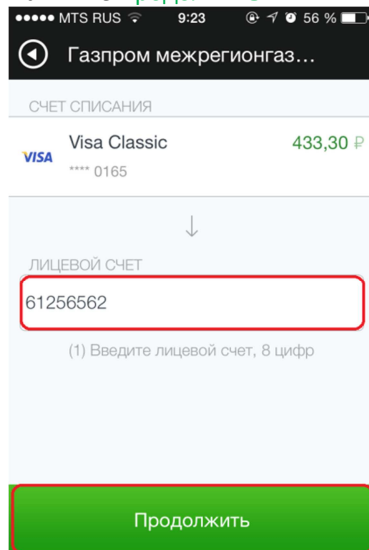


¹ Обратите внимание: для регистрации в мобильном приложении Сбербанк Онлайн необходима карта Сбербанка и подключенный сервис Мобильный банк, подробнее вы можете узнать [на сайте](#).

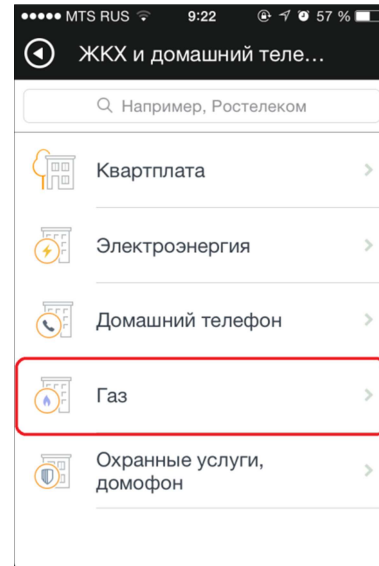
4) Выберите категорию **ЖКХ и домашний телефон.**



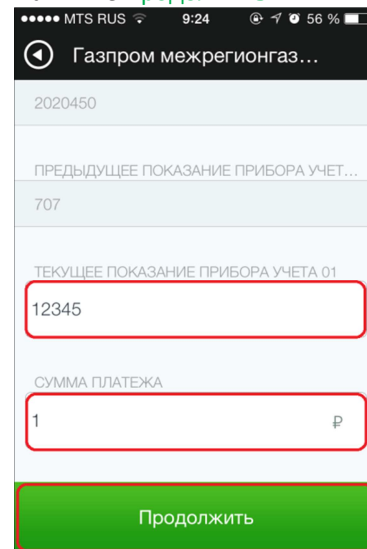
7) Введите тип оплаты и лицевой счет. Нажмите **Продолжить.**



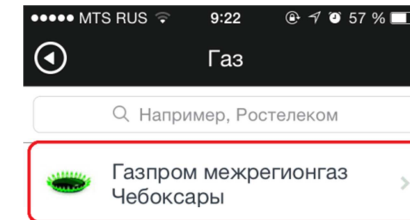
5) Выберите категорию **Газ.**



8) Проверьте реквизиты, при необходимости скорректируйте сумму. Нажмите **Продолжить.**



6) Выберите поставщика **Газпром Межрегионгаз Чебоксары**



9) Нажмите **Подтвердить.** Платеж совершен.

